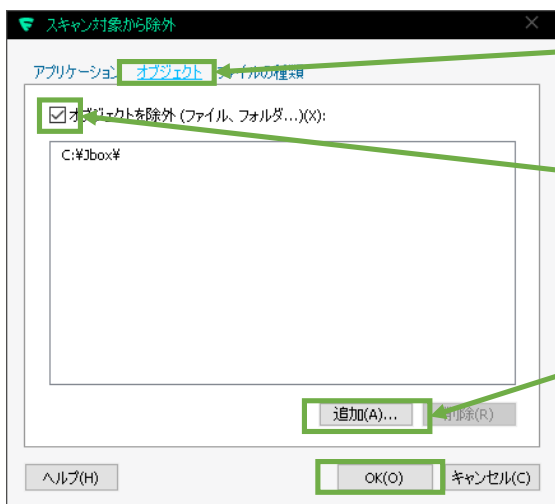


1. ウィルスとスパイウェアスキャンを選択

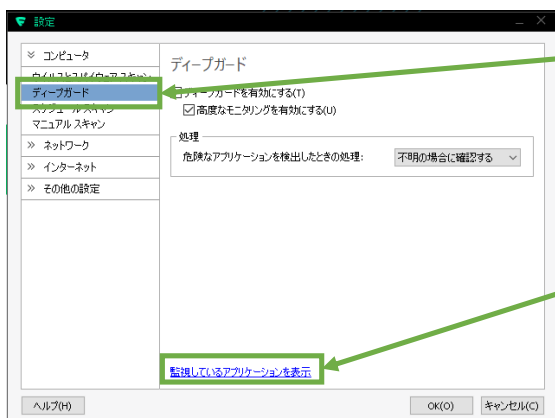
2. 除外したオブジェクトを表示を選択



3. オブジェクトを選択

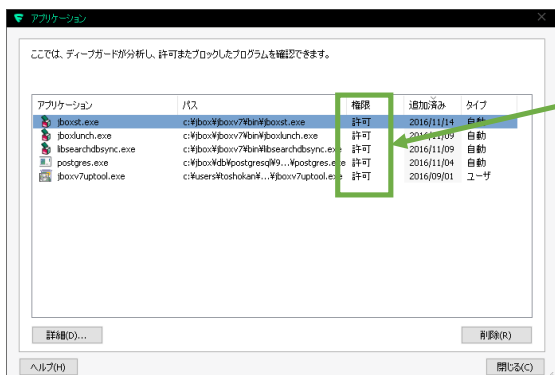
4. オブジェクト除外にチェック

5. 追加を選択し「c:¥jbox」を選択

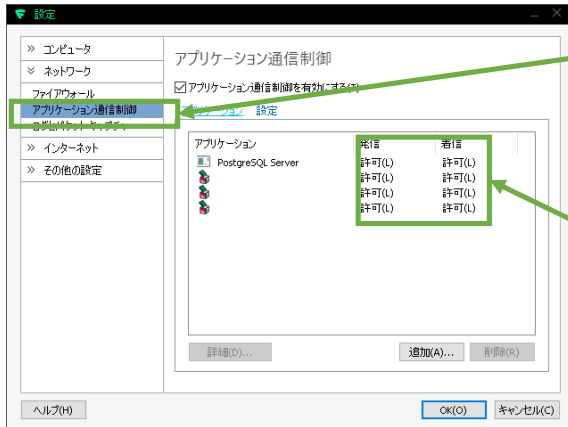


6. ディープガードを選択

7. 監視しているアプリケーションを表示  
を選択



8. 情報BOX及びPostgreSQLがブロックされている場合は許可に変更



9.アプリケーションと通信制限を選択

10.情報BOX及びPostgreSQLがブロックされている場合は許可に変更